

























標準作業表 国立工芸館警備業務（東京国立近代美術館工芸館）

1 開館日（平日，土日祝日）

		7	8	9	10	11	12	13	14	15	16	17	18	19	20
1	通用口受付 (出入管理)	8:30  18:30													
2	解錠（開場） 巡回	8:00-9:30 													
3	施錠巡回 (細密巡回)	17:30-18:00 													
4	予防巡回	9:30-10:30  11:00-12:00  14:00-15:00  15:30-16:30  17:00-17:30 													
5	重点巡回														
6	立哨														
7	待機	10:30-11:00  12:00-14:00  15:00-15:30  16:30-17:00 													

2 休館日

		7	8	9	10	11	12	13	14	15	16	17	18	19	20
1	通用口受付 (出入管理)	8:00-9:30  18:00-18:30 													
2	解錠（開場） 巡回														
3	施錠巡回 (細密巡回)														
4	予防巡回	10:00-10:30  11:00-12:00  14:00-15:00  15:30-16:30  17:00-17:30 													
5	重点巡回	9:30-10:00  17:30-18:00 													
6	立哨 (搬入等対応)	【巡回者が、適宜対応】													
7	待機	10:30-11:00  12:00-14:00  15:00-15:30  16:30-17:00 